



# [Prestação de Contas 2020]



Associação Casa Nova

## ÍNDICE


BALANÇO INDIVIDUAL.....	3
DEMONSTRAÇÃO DOS RESULTADOS.....	4
ANEXO ÀS DEMONSTRAÇÕES FINANCEIRAS.....	3
1. IDENTIFICAÇÃO DA ENTIDADE .....	5
2. REFERENCIAL CONTABILÍSTICO DE PREPARAÇÃO DAS DEMONSTRAÇÕES FINANCEIRAS.....	5
3. PRINCIPAIS POLÍTICAS CONTABILÍSTICAS, ESTIMATIVAS E JULGAMENTOS RELEVANTES.....	5
3.1 Bases de apresentação .....	5
3.2 Activos fixos tangíveis .....	6
3.3 Activos e passivos financeiros .....	6
3.4 Juízos de valor críticos e principais fontes de incerteza associadas a estimativas.....	7
3.5 Imposto sobre o rendimento .....	7
3.6 Rédito .....	7
3.7 Classificação do balanço.....	7
3.8 Especialização de exercícios.....	8
3.9 Acontecimentos subsequentes .....	8
3.10 Alterações de políticas contabilísticas e correcções de erros .....	8
4. FLUXOS DE CAIXA .....	9
6. ESTADO E OUTROS ENTES PÚBLICOS.....	11
9. RÉDITO.....	11
10. FORNECIMENTOS E SERVIÇOS EXTERNOS .....	11


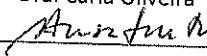

**ASSOCIAÇÃO CASA NOVA**

**BALANÇO A 31 DE DEZEMBRO DE 2020**

Montantes expressos em euro

RUBRICAS	NOTAS	PERÍODOS	
		2020	2019
<b>ACTIVO</b>			
<b>Activo não corrente:</b>			
Activos fixos tangíveis.....	5	14 747,79	18 005,53
Activos intangíveis.....			
Investimentos financeiros.....		2 070,30	1 497,88
Accionistas/sócios.....			
		<b>16 818,09</b>	<b>19 503,41</b>
<b>Activo corrente:</b>			
Inventários.....	4	3 600,29	3 177,61
Clientes.....		577,53	1 221,53
Estado e outros entes públicos.....			
Diferimentos.....			
Outros activos correntes.....		4 452,45	1 709,00
Caixa e depósitos bancários.....		2 511,88	11 275,00
			<b>11 142,15</b>
		<b>27 960,24</b>	<b>36 886,55</b>
<b>Total do Activo</b>			
<b>CAPITAL PRÓPRIO E PASSIVO</b>			
<b>Capital próprio:</b>			
Capital realizado.....			
Outros instrumentos de capital próprio.....			
Reservas .....			
Resultados transitados.....			
Outras variações no capital próprio.....		6 306,17	(6 589,04)
Resultado líquido do período.....		6 306,17	(6 589,04)
<b>Total do capital próprio</b>		<b>9 432,93</b>	<b>12 861,19</b>
		<b>15 739,10</b>	<b>6 272,15</b>
<b>Passivo:</b>			
<b>Passivo não corrente</b>			
Provisões.....	6		
Financiamentos obtidos.....			
Outras contas a pagar.....			18 000,35
			<b>18 000,35</b>
<b>Passivo corrente</b>			
Fornecedores.....	8	1 138,76	1 180,93
Estado e outros entes públicos.....	7	10 341,58	9 840,62
Diferimentos.....		740,80	1 592,50
Outros passivos correntes.....			
		<b>12 221,14</b>	<b>12 614,05</b>
		<b>12 221,14</b>	<b>30 614,40</b>
<b>Total do passivo</b>		<b>27 960,24</b>	<b>36 886,55</b>
<b>Total do Capital Próprio e do Passivo</b>		<b>27 960,24</b>	<b>36 886,55</b>

  
 Contabilista Certificado (7938)  
 Maria Otília Amaro Lopes

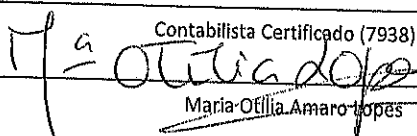
A Direcção  
  
 Dra. Carla Oliveira  
  



Prestação de Contas 2020 – Associação Casa Nova


ASSOCIAÇÃO CASA NOVA

DEMONSTRAÇÃO DE RESULTADOS A 31 DE DEZEMBRO DE 2020

RUBRICAS	NOTAS	Montantes expressos em EURO	
		EXERCÍCIOS	
		2020	2019
<b>RENDIMENTOS E GASTOS</b>			
Vendas e serviços prestados		10 433,52	8 584,29
Subsídios à exploração		183 430,13	178 838,04
Ganhos/perdas imputados de subsidiárias, associadas e empreendimentos conjuntos		(,00)	(,00)
Variação nos inventários da produção		(,00)	(,00)
Trabalhos para a própria entidade		(,00)	(,00)
Custo das mercadorias vendidas e das matérias consumidas		(8 923,54)	(6 997,98)
Fornecimentos e serviços externos		(52 303,18)	(61 184,97)
Gastos com o pessoal		(116 952,88)	(105 921,69)
Imparidade de inventários (perdas/reversões)		(,00)	(,00)
Imparidade de dívidas a receber (perdas/reversões)		(,00)	(,00)
Provisões (aumentos/reduções)		(,00)	(,00)
Imparidade de investimentos não depreciables/amortizáveis (perdas/reversões)		(,00)	(,00)
Aumentos/reduções de justo valor		(,00)	(,00)
Outros rendimentos		1 150,00	4 920,00
Outros gastos		(4 143,29)	(2 117,97)
<b>Resultados antes de depreciações, gastos de financiamento e impostos</b>		<b>12 690,76</b>	<b>16 119,72</b>
Gastos/reversões de depreciação e de amortização		(3 257,74)	(3 257,74)
Imparidade de investimentos depreciables/amortizáveis (perdas/reversões)		(,00)	(,00)
<b>Resultado operacional (antes de gastos de financiamento e impostos)</b>		<b>9 433,02</b>	<b>12 861,98</b>
Juros e rendimentos similares obtidos		(,00)	(,00)
Juros e gastos similares suportados		(,09)	(,79)
<b>Resultado antes de impostos</b>		<b>9 432,93</b>	<b>12 861,19</b>
Imposto sobre o rendimento do período		(,00)	(,00)
<b>Resultado líquido do período</b>		<b>9 432,93</b>	<b>12 861,19</b>

  
 Contabilista Certificado (7938)  
 Maria-Otilia Amaro Lopes

A Direção  
  
 Dra. Carla Oliveira

  
 Rui Bernardino

## ANEXO ÀS DEMONSTRAÇÕES FINANCEIRAS

31 de Dezembro de 2020 e 2019  
(Montantes expressos em Euros)

### 1. IDENTIFICAÇÃO DA ENTIDADE

A atividade principal da Associação Casa Nova com o NIF 505460661 é uma Associação com fins não lucrativos, constituída em 15-07-2001, tendo a sua sede na Rua Cidade de Benguela, Lote 555, em Lisboa exercendo a atividade de Apoio a crianças e jovens necessitados.

As demonstrações financeiras anexas são apresentadas em Euros, sendo esta divisa igualmente a moeda funcional da Associação, dado que esta é a divisa utilizada preferencialmente no ambiente económico em que a Associação opera.

### 2. REFERENCIAL CONTABILÍSTICO DE PREPARAÇÃO DAS DEMONSTRAÇÕES FINANCEIRAS

As demonstrações financeiras anexas, estão em conformidade com as normas que integram o Sistema de Normalização Contabilístico ("SNC"), aprovado pelo Decreto-Lei n.º 158/2009, de 13 de Julho, com as retificações da Declaração de Retificação n.º 67-B/2009, de 11 de Setembro, e com as alterações introduzidas pela Lei n.º 20/2010, de 23 de Agosto. Devem entender-se como fazendo parte daquelas normas as Bases para a Apresentação das Demonstrações Financeiras, os Modelos de Demonstrações Financeiras, o Código de Contas, as Normas Contabilísticas e de Relato Financeiro e as Normas Interpretativas.

### 3. PRINCIPAIS POLÍTICAS CONTABILÍSTICAS, ESTIMATIVAS E JULGAMENTOS RELEVANTES.

As principais políticas contabilísticas adoptadas na preparação das demonstrações financeiras anexas são as seguintes:

#### 3.1 Bases de apresentação

As demonstrações financeiras anexas foram preparadas no pressuposto da continuidade das operações e de acordo com o regime contabilístico do acréscimo, a partir dos livros e registos contabilísticos da Associação, mantidos de acordo com as Normas Contabilísticas e de Relato Financeiro.

#### 3.2 Activos fixos tangíveis

Os activos fixos tangíveis adquiridos até 1 de Janeiro de 2009 (data de transição para as NCRF), encontram-se registados pelo seu valor considerado ("deemed cost"), ao abrigo da NCRF 3 – adopção pela primeira vez das NCRF, o qual corresponde ao custo de aquisição ou custo de aquisição reavaliado ao abrigo de diplomas legais.

Os activos fixos tangíveis encontram-se registados ao custo de aquisição ou produção, o qual inclui o custo de compra, quaisquer custos directamente atribuíveis às actividades necessárias para colocar os activos na localização e condição necessárias para operarem da forma pretendida, deduzido de amortizações acumuladas e eventuais perdas por imparidade acumuladas. A Gestão da Associação decidiu valorizar o activo fixo pelo "deemed cost", em vez do justo valor, pelas seguintes razões:

- É um método previsto no SNC;
- Assegura que a informação contida nas demonstrações financeiras seja transparente e comparável;
- Os custos com as avaliações periódicas dos elementos do activo fixo ultrapassam eventuais benefícios para os utentes da informação financeira.

As depreciações são calculadas sobre o custo de aquisição, pelo método da linha recta aplicada a partir da data em que os bens se encontram disponíveis para serem usados como pretendido pela gestão, utilizando

as taxas económicas mais apropriadas que permitam a reintegração do activo durante a sua vida útil estimada e tendo em conta o período dos contratos.

O valor residual atribuído aos activos é a quantia estimada que a Associação obterá correntemente pela alienação do correspondente activo, após dedução dos custos esperados com a sua alienação/abate caso o mesmo tivesse já a antiguidade e condições físicas estimadas para o final da sua vida útil.

As taxas de depreciação utilizadas correspondem aos seguintes períodos de vida útil estimada:

	<u>Anos</u>
Equipamento Básico	5 a 20
Equipamento de Transporte	3 a 4
Equipamento Administrativo	1 a 3

As vidas úteis e método de amortização dos vários bens são revistos anualmente. O efeito de alguma alteração a estas estimativas é reconhecido prospectivamente na demonstração dos resultados.

### **3.3 Activos e passivos financeiros**

Os activos e os passivos financeiros são reconhecidos no balanço quando a Associação se torna parte das correspondentes disposições contratuais, sendo utilizado para o efeito o previsto na NCRF 27 – Instrumentos financeiros.

Os activos e os passivos financeiros são classificados nas seguintes categorias: (i) ao custo ou custo amortizado e (ii) ao justo valor com as alterações reconhecidas na demonstração dos resultados.

Nesta categoria incluem-se, conseqüentemente, os seguintes activos e passivos financeiros:

#### **a) Clientes e Outras Contas a Receber**

Os saldos de clientes e de outras dívidas de terceiros são registados ao custo amortizado deduzido de eventuais perdas por imparidade. Usualmente, o custo amortizado destes activos financeiros não difere do seu valor nominal.

#### **b) Caixa e depósitos bancários**

Os montantes incluídos na rubrica de “Caixa e depósitos bancários” correspondem aos valores de caixa, depósitos bancários e outras aplicações de tesouraria, vencíveis a menos de três meses, e que possam ser imediatamente mobilizáveis com insignificante risco de alteração de valor.

#### **c) Financiamentos obtidos**

Os financiamentos obtidos são registados no passivo ao custo amortizado.

### **3.4 Juízos de valor críticos e principais fontes de incerteza associadas a estimativas**

Na preparação das demonstrações financeiras anexas foram efectuados juízos de valor e estimativas e utilizados diversos pressupostos que afectam as quantias relatadas de activos e passivos, assim como as quantias relatadas de rendimentos e gastos do período.

As estimativas e os pressupostos subjacentes foram determinados por referência à data de relato com base no melhor conhecimento existente à data de aprovação das demonstrações financeiras dos eventos e transacções em curso, assim como na experiência de eventos passados e/ou correntes. Contudo, poderão ocorrer situações em períodos subsequentes que, não sendo previsíveis à data da aprovação das demonstrações financeiras, não foram consideradas nessas estimativas. As alterações às estimativas que ocorram posteriormente à data das demonstrações financeiras serão corrigidas de forma prospectiva. Por este motivo e dado o grau de incerteza associado, os resultados reais das transacções em questão poderão diferir das correspondentes estimativas.

Os principais juízos de valor e estimativas efectuadas na preparação das demonstrações financeiras anexas foram os seguintes:

**a) Análises das vidas úteis dos activos fixos tangíveis**

As vidas úteis atribuídas a cada activo fixo tangível correspondem à expectativa da Empresa do período de vida útil que o bem esteja disponível para uso no decurso da actividade operacional. Dada a multiplicidade de activos em uso, é entendimento da Gestão que o período de vida útil de cada não bem não difere de forma significativa dos períodos considerados para efeitos fiscais, de acordo com o actual normativo fiscal.

**b) Registo de ajustamentos aos valores dos activos e provisões**

As provisões são registadas de acordo com a melhor estimativa da Empresa em cada data de relato, tendo em consideração os riscos e incertezas associados a cada obrigação.

### **3.5 Imposto sobre o rendimento**

O imposto sobre o rendimento do exercício registado na demonstração dos resultados corresponde ao imposto corrente. A Empresa não calculou impostos diferidos, porque não existem diferenças temporárias. O imposto corrente a pagar é calculado com base no lucro tributável da empresa. O lucro tributável difere do resultado contabilístico, uma vez que exclui diversos gastos e rendimentos que apenas serão dedutíveis ou tributáveis em outros exercícios, bem como gastos e rendimentos que nunca serão dedutíveis ou tributáveis.

### **3.6 Rédito**

O rédito é mensurado pelo justo valor da contraprestação recebida ou a receber. O rédito reconhecido está deduzido do montante de devoluções, descontos e outros abatimentos e não inclui IVA e outros impostos liquidados relacionados com a venda.

O rédito proveniente da prestação de serviços é reconhecido, desde que todas as seguintes condições sejam satisfeitas:

- O montante do rédito pode ser mensurado com fiabilidade;
- É provável que benefícios económicos futuros associados à transacção fluam para a Empresa;
- Os custos incorridos ou a incorrer com a transacção podem ser mensurados com fiabilidade;
- A fase de acabamento da transacção/serviço pode ser mensurada com fiabilidade.

As restantes receitas e despesas são registadas de acordo com o pressuposto do acréscimo pelo que são reconhecidas à medida que são geradas independentemente do momento em que são recebidas ou pagas. As diferenças entre os montantes recebidos e pagos e as correspondentes receitas e despesas geradas são registadas nas rubricas de activo e passivo “Diferimentos”, respectivamente.

### **3.7 Classificação do balanço**

Os activos realizáveis e os passivos exigíveis a mais de um ano da data do balanço são classificados, respectivamente, como activos e passivos não correntes

### **3.8 Especialização de exercícios**

A Empresa regista os seus rendimentos e gastos de acordo com o princípio da especialização de exercícios, pelo qual os rendimentos e gastos são reconhecidos à medida que são gerados, independentemente do momento do respectivo recebimento ou pagamento. As diferenças entre os montantes recebidos e pagos e os correspondentes rendimentos e gastos gerados são registados como activos ou passivos.

### 3.9 Acontecimentos subsequentes

Os acontecimentos após a data do balanço que proporcionam informação adicional sobre condições que existiam à data do balanço ("adjusting events" ou acontecimentos após a data do balanço que dão origem a ajustamentos) são reflectidos nas demonstrações financeiras. Os eventos após a data do balanço que proporcionam informação sobre condições ocorridas após a data do balanço ("non adjusting events" ou acontecimentos após a data do balanço que não dão origem a ajustamentos) são divulgados nas demonstrações financeiras, se forem considerados materiais.

### 3.10 Alterações de políticas contabilísticas e correcções de erros

No decurso do exercício findo em 31 de Dezembro de 2020 não ocorreram alterações de políticas contabilísticas nem correcções de erros.

## 4. FLUXOS DE CAIXA

A rubrica de Caixa e seus equivalentes da demonstração dos fluxos caixa em 31 de Dezembro de 2020 e 2019 detalha-se conforme se segue:

Descrição	2020	2019
Depósitos à ordem	2 511,88 €	11 275,00 €
<b>Total</b>	<b>2 511,88 €</b>	<b>11 275,00 €</b>



### 5. ACTIVOS FIXOS TANGÍVEIS

Durante os exercícios findos em 31 de Dezembro de 2020 e 2019, os movimentos ocorridos nos ativos fixos tangíveis, bem como nas respetivas depreciações e perdas de imparidade acumuladas, foram como segue:

Activos fixos tangíveis		Equipamento Básico	Equipamento de Transporte	Equipamento administrativo	Outros activos fixos tangíveis	Totais
Em 01.01.2019	Quantias brutas escrituradas	39 727,46	24 300,88	2 128,96	13 989,30	80 146,60
	Depreciações e perdas por imparidade acumuladas	-39 727,46	-3 037,61	-2 128,96	-13 989,30	-58 883,33
	Quantias líquidas escrituradas	0,00	21 263,27	0,00	0,00	21 263,27
Outras alterações		0,00	0,00	0,00	0,00	0,00
Depreciações		0,00	0,00	0,00	0,00	0,00
Em 31.12.2019 (01.01.2019)	Quantias brutas escrituradas	39 727,46	24 300,88	2 128,96	13 989,30	80 146,60
	Depreciações e perdas por imparidade acumuladas	-39 727,46	-6 295,35	-2 128,96	-13 989,30	-62 141,07
	Quantias líquidas escrituradas	0,00	18 005,53	0,00	0,00	18 005,53
Adições		0,00	0,00	0,00	0,00	0,00
Alienações, sinistros e abates (brutos)			0,00			0,00
Alienações, sinistros e abates (amortizações)			0,00			0,00
Depreciações			3 257,74	0,00	0,00	3 257,74
Em 31.12.2020	Quantias brutas escrituradas	0,00	18 005,53	0,00	0,00	18 005,53
	Depreciações e perdas por imparidade acumuladas	0,00	-3 257,74	0,00	0,00	-3 257,74
	Quantias líquidas escrituradas	0,00	14 747,79	0,00	0,00	14 747,79

## 6. OUTRAS CONTAS A PAGAR

Em 31 de Dezembro de 2020 e 2019, esta rubrica tinha a seguinte composição:

Descritivo	2020	2019
Outras contas a pagar	- €	18 000,35 €
<b>Total</b>	<b>- €</b>	<b>18 000,35 €</b>

## 7. ESTADO E OUTROS ENTES PUBLICOS

Em 31 de Dezembro de 2020 e 2019, esta rubrica tinha a seguinte composição:

Em 2015 foi celebrado com a Segurança Social um acordo para ser pago o valor em dívida em prestações, por outro lado foi feita uma correção no saldo da Segurança Social de forma a refletir os valores em dívida a 31-12-2020, o quadro abaixo reflete os valores em dívida da Casa Mão Amiga, estando a cumprir o acordo.

Saldos Devedores	2020	2019
Imposto sobre o Rendimento		
Saldos Credores	2020	2019
Imposto sobre o Rendimento	- €	- €
Imposto sobre o Rend. Pessoas Singulares	1 755,00 €	1 403,00 €
Contribuições para a Segurança Social	8 586,58 €	8 437,62 €
Fundos de Compensação	- €	- €
<b>Total</b>	<b>10 341,58 €</b>	<b>9 840,62 €</b>

## 8. FORNECEDORES

Descritivo	2020	2019
Fornecedores	1 138,76 €	9 840,62 €
<b>Total</b>	<b>1 138,76 €</b>	<b>9 840,62 €</b>

## 9. RÉDITO

As prestações de serviços efectuadas durante os exercícos findos em 31 de Dezembro de 2020 e 2019 podem ser analisadas como se segue:

Quantias dos réditos reconhecidas no período por mercados	2020			2019		
	Total/Mercado Nacional	Peso face ao total dos réditos	Var. % face aos réditos do ano anterior	Total/Mercado Nacional	Peso face ao total dos réditos	Var. % face aos réditos do ano anterior
Prestação de serviços	10 433,52 €	100,0%	100,0%	8 584,29 €	100,0%	100,0%
Subsídios e doações	183 430,13 €	100,0%	100,0%	183 758,04 €	100,0%	100,0%
<b>Totais</b>	<b>193 863,65 €</b>	<b>100,0%</b>	<b>100,0%</b>	<b>192 342,33 €</b>	<b>100,0%</b>	<b>100,0%</b>

## 10. FORNECIMENTOS E SERVIÇOS EXTERNOS

Em 31 de Dezembro de 2020 e 2019, esta rubrica tinha a seguinte composição:

Descrição	2020	%	2019	%
Alimentos	8 923,54 €	17,06%	6 997,98 €	13,38%
Subcontratos	- €	0,00%	- €	0,00%
Deslocações e Estadas	157,86 €	0,30%	135,55 €	0,26%
Honorários	16 260,75 €	31,09%	20 115,55 €	38,46%
Trabalho Especializado	3 261,71 €	6,24%	3 949,95 €	7,55%
Ferramentas	275,19 €	0,53%	115,47 €	0,22%
Material de Escritório	65,24 €	0,12%	160,92 €	0,31%
Despesas de Representação	- €	0,00%	- €	0,00%
Rendas e Alugueres	21 000,00 €	40,15%	21 000,00 €	40,15%
Vigilância e Segurança	552,05 €	1,06%	184,50 €	0,35%
Limpeza, Higiene e Conforto	1 000,12 €	1,91%	1 304,75 €	2,49%
Contencioso e notariado	50,00 €	0,10%	75,00 €	0,14%
Publicidade e Propaganda	153,56 €	0,29%	- €	0,00%
Conservação e Reparação	701,07 €	1,34%	571,94 €	1,09%
Combustíveis	580,01 €	1,11%	730,00 €	1,40%
Comunicação	1 378,05 €	2,63%	1 428,87 €	2,73%
Serviços Bancários	218,20 €	0,42%	163,17 €	0,31%
Livros e Documentação Técnica	250,52 €	0,48%	- €	0,00%
Electricidade	3 499,72 €	6,69%	3 334,35 €	6,38%
Seguros	601,13 €	1,15%	1 269,17 €	2,43%
Água+ Gás	1 544,95 €	2,95%	1 676,56 €	3,21%
Outros	753,05 €	1,44%	4 826,54 €	9,23%
<b>Total</b>	<b>52 303,18 €</b>	<b>117,06%</b>	<b>61 042,29 €</b>	<b>130,09%</b>

## 11. GASTOS COM PESSOAL

Em 31 de Dezembro de 2020 e 2019, esta rubrica tinha a seguinte composição:

Descrição	2020	%	2019	%
Remunerações do pessoal	95 278,96 €	81,47%	86 619,86 €	81,78%
Encargos sobre remunerações	19 182,32 €	16,40%	17 886,33 €	16,89%
Outros gastos com pessoal	589,02 €	0,50%	100,00 €	0,09%
Seguros acidentes de trabalho	1 892,78 €	1,62%	1 315,50 €	1,24%
<b>Total</b>	<b>116 943,08 €</b>	<b>100,00%</b>	<b>105 921,69 €</b>	<b>100,00%</b>


No final do ano de 2020 estavam inscritos no quadro da Associação Casa Nova nove colaboradores assim como no ano de 2019. O ordenado mínimo nacional aumentou de 600€ para 635€ o que se traduziu num ligeiro aumento nos gastos com as *remunerações do pessoal*.

A rubrica *Outros gastos com pessoal* também apresentou um aumento com o reforço da medicina no trabalho. O mesmo aconteceu com a rubrica *seguros acidentes de trabalho*.

O Responsável pela Contabilidade

  
 Maria Otilia Amaro Lopes

A Direcção

  
 Carla Maria Candoso de Oliveira

\*   
 \* 